


INSTRUCTIVO PARA EVALUACION DE PRUEBAS ESPECIFICAS DE LA ESCUELA DE TRABAJO SOCIAL.

Para poder evaluarse deberá ingresar al sitio web de la Universidad de San Carlos de Guatemala, <http://usac.edu.gt>

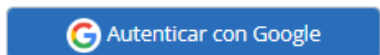
- En el menú **Inscripciones** hacer clic en **Primer Ingreso**, elegir la opción **Pruebas Específicas**.

- En el sitio de pruebas específicas deberá elegir el apartado para la Escuela de Trabajo Social.

- Aparecerá el sistema de asignación de pruebas específicas.

- Elige la opción , este botón se activará el día y hora de la evaluación.

- Aparece la ventana de ingreso al examen, deberá ingresar su USUARIO (NOV o Carnet) y CLAVE (misma que utilizó en el momento de asignación). Si tiene problemas para ingresar, también puede utilizar la



Autenticar con Google

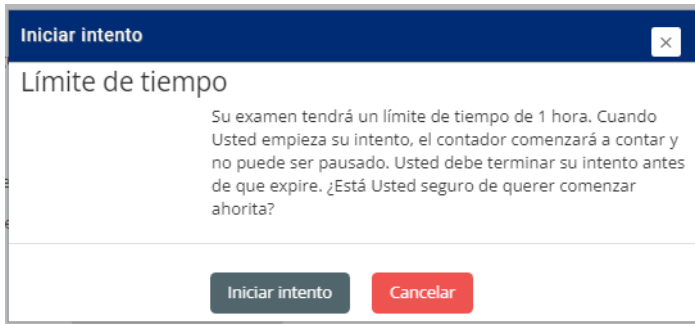
opción **autenticar con Google**, si usted está utilizando una cuenta de correo de Gmail.

- Al ingresar, hacer clic en **Mis cursos**, luego en **PruebaEspecífica2021PrimeraOp-Grupo#**

- Luego hacer clic en



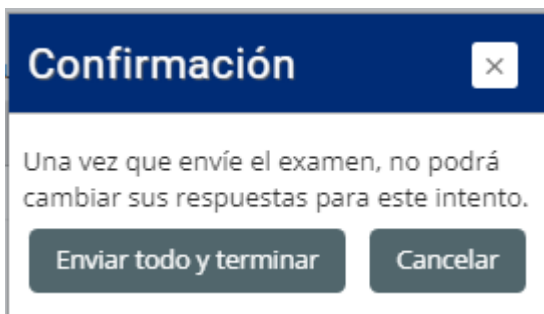
Empezará su examen al presionar el botón "iniciar intento"



Al terminar su examen deberá presionar el botón

Enviar todo y terminar

Y aparecerá otra pantalla de confirmación.



- Al terminar su examen no olvide cerrar sesión.
- **Solamente podrá evaluarse si hizo su proceso de asignación.**

IMPORTANTE: Si usted presenta problemas al momento de realizar la prueba específica, escriba al correo unidadinformaticaets@usac.edu.gt, explique su problema y por favor escriba su NOV/Carnet, nombre completo y fecha de nacimiento. Si usted no escribe estos datos en el correo, se dará prioridad a otros correos que si lo incluyan.



Escuela de Trabajo Social

Universidad de San Carlos de Guatemala

Prueba Específica



Primer Ingreso

-Asignación del 7 al 11 de agosto en horario de 13:00hrs a 20:00hrs-



Asignación

Reimprime Contraseña
de Asignación

Evaluación

Resultados

¿Tienes dudas
haz Click aquí?

Material de apoyo

<http://trabajosocial.usac.edu.gt/>